

Главный эксперт



Бокарева Анна Евгеньевна

« 7 » 04 2023 года

УТВЕРЖДЕНО

Менеджер компетенции \_\_\_\_\_

« Технологии моды»

Першина Светлана Геннадьевна

« » \_\_\_\_\_ 2023 года

ИНСТРУКЦИЯ  
ПО ТЕХНИКЕ БЕЗОПАСНОСТИ  
И ОХРАНЕ ТРУДА  
КОМПЕТЕНЦИИ  
«ТЕХНОЛОГИИ МОДЫ»

## Оглавление

Программа инструктажа по охране труда и технике безопасности.....	3
Инструкция по охране труда для участников.....	4
1. Общие требования охраны труда .....	4
2. Требования охраны труда перед началом работы .....	6
3. Требования охраны труда во время работы .....	8
4. Требования охраны труда в аварийных ситуациях.....	11
5. Требование охраны труда по окончании работ.....	12
Инструкция по охране труда для экспертов .....	13
1. Общие требования охраны труда .....	13
2. Требования охраны труда перед началом работы .....	14
3. Требования охраны труда во время работы .....	15
4. Требования охраны труда в аварийных ситуациях.....	16
5. Требование охраны труда по окончании работ.....	17

## Программа инструктажа по охране труда и технике безопасности

1. Общие сведения о месте проведения конкурса, расположение компетенции, время трансфера до места проживания, расположение транспорта для площадки, особенности питания участников и экспертов, месторасположение санитарно-бытовых помещений, питьевой воды, медицинского пункта, аптечки первой помощи, средств первичного пожаротушения.

2. Время начала и окончания проведения конкурсных заданий, нахождение посторонних лиц на площадке.

3. Контроль требований охраны труда участниками и экспертами. Штрафные баллы за нарушения требований охраны труда.

4. Вредные и опасные факторы во время выполнения конкурсных заданий и нахождения на территории проведения конкурса.

5. Общие обязанности участника и экспертов по охране труда, общие правила поведения во время выполнения конкурсных заданий и на территории.

6. Основные требования санитарии и личной гигиены.

7. Средства индивидуальной и коллективной защиты, необходимость их использования.

8. Порядок действий при плохом самочувствии или получении травмы. Правила оказания первой помощи.

9. Действия при возникновении чрезвычайной ситуации, ознакомление со схемой эвакуации и пожарными выходами.



## Инструкция по охране труда для участников

### 1. Общие требования охраны труда

Для участников от 14 до 18 лет

1.1. К участию в конкурсе, под непосредственным руководством Экспертов Компетенции «Технологии моды» допускаются участники в возрасте от 14 до 16 лет:

- прошедшие инструктаж по охране труда по «Программе инструктажа по охране труда и технике безопасности»;
- ознакомленные с инструкцией по охране труда;
- имеющие необходимые навыки по эксплуатации инструмента, приспособлений совместной работы на оборудовании;
- не имеющие противопоказаний к выполнению конкурсных заданий по состоянию здоровья.

Для участников старше 18 лет

1.1. К самостоятельному выполнению конкурсных заданий в Компетенции «Технологии моды» допускаются участники не моложе 18 лет

- прошедшие инструктаж по охране труда по «Программе инструктажа по охране труда и технике безопасности»;
- ознакомленные с инструкцией по охране труда;
- имеющие необходимые навыки по эксплуатации инструмента, приспособлений совместной работы на оборудовании;
- не имеющие противопоказаний к выполнению конкурсных заданий по состоянию здоровья.

1.2. В процессе выполнения конкурсных заданий и нахождения на территории и в помещениях места проведения конкурса, участник обязан четко соблюдать:

- инструкции по охране труда и технике безопасности;
- не заходить за ограждения и в технические помещения;
- соблюдать личную гигиену;
- принимать пищу в строго отведенных местах;
- самостоятельно использовать инструмент и оборудование, разрешенное к выполнению конкурсного задания;

1.3. Участник для выполнения конкурсного задания использует инструмент:

Наименование инструмента ( для всех возрастных категорий)	
использует самостоятельно	использует под наблюдением эксперта или назначенного ответственного лица старше 18 лет:
Иглы для ручных работ	-
Портновские булавки	-
Шило	-
Ножницы закройные и для бумаги	-
Сантиметровая лента	-
Распарыватель	-



1.4. Участник для выполнения конкурсного задания использует оборудование:

<b>Наименование оборудования для участников от 14 до 18 и старше 18 лет</b>	
<b>использует самостоятельно</b>	<b>выполняет конкурсное задание совместно с экспертом или назначенным лицом старше 18 лет:</b>
Промышленная стачивающая швейная машина	-
Промышленная краеобметочная машина (оверлок)	-
Промышленная автоматическая петельная швейная машина	-
Спецприспособления (средства малой механизации: лапки, насадки)	-
Многофункциональная гладильная доска	-
Электропаровой утюг	-
Пресс	-
ПК (Программное обеспечение САПР)	-
Широкоформатный плоттер	-

1.5. При выполнении конкурсного задания на участника могут воздействовать следующие вредные и (или) опасные факторы:

**Физические:**

- режущие и колющие предметы;
- термические ожоги;
- поражение электрическим током;
- опасность травмирования рук и головы при работе на швейном оборудовании;
- шум и вибрация.

**Химические:**

- запах клея.
- формальдегид, текстильные красители и прочие средства обработки ткани;
- нагретые пластмассы.

**Психологические:**






- чрезмерное напряжение внимания;
- усиленная нагрузка на зрение;
- повышенная ответственность.

1.6. Применяемые во время выполнения конкурсного задания средства индивидуальной защиты:

- волосы убрать (резинки, заколки) или головной убор;

- обувь с закрытым носом и резиновой подошвой.

1.7. Знаки безопасности, используемые на рабочем месте, для обозначения присутствующих опасностей:

- F 04 Огнетушитель 
- E 22 Указатель выхода 
- E 23 Указатель запасного выхода 
- ЕС 01 Аптечка первой медицинской помощи 
- P 01 Запрещается курить 

1.8. При несчастном случае пострадавший или очевидец несчастного случая обязан немедленно сообщить о случившемся Экспертам.

В помещении комнаты экспертов находится аптечка первой помощи, укомплектованная изделиями медицинского назначения, ее необходимо использовать для оказания первой помощи, самопомощи в случаях получения травмы.

В случае возникновения несчастного случая или болезни участника, об этом немедленно уведомляются Главный эксперт, Лидер команды и Эксперт. Главный эксперт принимает решение о назначении дополнительного времени для участия. В случае отстранения участника от дальнейшего участия в Чемпионате ввиду болезни или несчастного случая, он получит баллы за любую завершённую работу.

Вышеуказанные случаи подлежат обязательной регистрации в Форме регистрации несчастных случаев и в Форме регистрации перерывов в работе.

1.9. Участники, допустившие невыполнение или нарушение инструкции по охране труда, привлекаются к ответственности в соответствии с Положением чемпионата.

Несоблюдение участником норм и правил ОТ и ТБ ведет к потере баллов. Постоянное нарушение норм безопасности может привести к временному или перманентному отстранению аналогично апелляции.

## ***2. Требования охраны труда перед началом работы***

Перед началом работы участники должны выполнить следующее:

2.1. В подготовительный день все участники должны ознакомиться с инструкцией по технике безопасности, с планами эвакуации при возникновении пожара, местами расположения санитарно-бытовых помещений, медицинскими кабинетами, питьевой воды, подготовить рабочее место в соответствии с Техническим описанием компетенции.



Проверить специальную одежду, обувь и др. средства индивидуальной защиты. Одеть необходимые средства защиты для выполнения подготовки рабочих мест, инструмента и оборудования.

По окончании ознакомительного периода, участники подтверждают свое ознакомление со всеми процессами, подписав лист прохождения инструктажа по работе на оборудовании по форме, определенной Оргкомитетом.

### 2.2. Подготовить рабочее место:

- разместить инструмент и расходные материалы в инструментальный шкаф;
- произвести подключение и настройку оборудования.

### 2.3. Подготовить инструмент и оборудование, разрешенное к самостоятельной работе:

Наименование инструмента или оборудования	Правила подготовки к выполнению конкурсного задания
Промышленная стачивающая швейная машина/ Бытовая электромеханическая швейная машина	проверить исправность оборудования и приспособлений: <ul style="list-style-type: none"> <li>- наличие резинового коврика;</li> <li>- исправность средств малой механизации.</li> </ul>
Спецприспособления (средства малой механизации: лапки, насадки)	проверить исправность приспособлений: <ul style="list-style-type: none"> <li>- исправность защитных элементов;</li> <li>- исправность крепежных элементов.</li> </ul>
Промышленная краеобметочная машина (оверлок)/ Бытовая краеобметочная машина	проверить исправность оборудования и приспособлений: <ul style="list-style-type: none"> <li>- наличие резинового коврика;</li> <li>- исправность защитных элементов.</li> </ul>
Электропаровой утюг/ бытовой утюг	проверить исправность оборудования: <ul style="list-style-type: none"> <li>- проверить исправность вилки и изоляции электрического шнура утюга;</li> <li>- наличие диэлектрического коврика;</li> <li>- убедиться в наличии термостойкой подставки для утюга.</li> </ul>
Многофункциональная гладильная доска	проверить исправность оборудования: <ul style="list-style-type: none"> <li>- проверить исправность вилки и изоляции электрического шнура доски;</li> <li>- наличие диэлектрического коврика;</li> <li>- убедиться в исправности вентилятора.</li> </ul>
Пресс	проверить исправность оборудования: <ul style="list-style-type: none"> <li>- наличие заземления корпуса;</li> <li>- сохранность изоляции в электрической части прессы;</li> <li>- исправность освещения.</li> </ul>
Промышленная автоматическая петельная швейная машина	проверить исправность оборудования и приспособлений: <ul style="list-style-type: none"> <li>- наличие резинового коврика;</li> <li>- исправность защитных элементов.</li> </ul>
ПК (Программное обеспечение САПР)	проверить исправность оборудования и приспособлений: <ul style="list-style-type: none"> <li>- проверить исправность ПК (оголённые провода, наличие розетки с заземлением);</li> <li>- отсутствие механических повреждений;</li> <li>- наличие устройства защитного отключения (УЗО);</li> <li>- проверить его работоспособность.</li> </ul>
Широкоформатный плоттер	проверить исправность оборудования и приспособлений: <ul style="list-style-type: none"> <li>- проверить исправность плоттера (оголённые провода, наличие розетки с заземлением);</li> <li>- отсутствие механических повреждений;</li> <li>- наличие устройства защитного отключения (УЗО);</li> </ul>



<b>Наименование инструмента или оборудования</b>	<b>Правила подготовки к выполнению конкурсного задания</b>
	- проверить его работоспособность.

Инструмент и оборудование, не разрешенное к самостоятельному использованию, к выполнению конкурсных заданий подготавливает уполномоченный Эксперт, участники могут принимать посильное участие в подготовке под непосредственным руководством и в присутствии Эксперта.

2.4. В день проведения конкурса изучить содержание и порядок проведения модулей конкурсного задания, а также безопасные приемы их выполнения. Проверить пригодность инструмента и оборудования визуальным осмотром.

Привести в порядок рабочую специальную одежду и обувь: застегнуть обшлага рукавов, заправить одежду и застегнуть ее на все пуговицы, надеть головной убор (заколоть волосы).

2.5. Ежедневно, перед началом выполнения конкурсного задания, в процессе подготовки рабочего места:

- осмотреть и привести в порядок рабочее место, средства индивидуальной защиты;
- убедиться в достаточности освещенности;
- проверить (визуально) правильность подключения инструмента и оборудования в электросеть;
- проверить правильность установки стола, стула, положения оборудования и инструмента, при необходимости, обратиться к эксперту для устранения неисправностей в целях исключения неудобных поз и длительных напряжений тела.

2.6. Подготовить необходимые для работы материалы, приспособления, и разложить их на свои места, убрать с рабочего стола все лишнее.

2.7. Участнику запрещается приступать к выполнению конкурсного задания при обнаружении неисправности инструмента или оборудования. О замеченных недостатках и неисправностях немедленно сообщить Эксперту и до устранения неполадок к конкурсному заданию не приступать.

### **3. Требования охраны труда во время работы**

3.1. При выполнении конкурсных заданий участнику необходимо соблюдать требования безопасности при использовании инструмента и оборудования:

<b>Наименование инструмента/оборудования</b>	<b>Требования безопасности</b>
Промышленная стачивающая швейная машина/ Бытовая электромеханическая швейная машина	<ul style="list-style-type: none"> <li>- убедиться в исправности машины на холостом ходу;</li> <li>- заправку нитей, смену иглы, регулировку длины петли производить только при выключенном электродвигателе.</li> <li>- изделие придерживать руками по обе стороны иглы; во избежание захвата волос и удара нитепротягателем не наклоняться низко к машине;</li> <li>- снижать скорость машины на утолщенных швах;</li> <li>- при выполнении работ с применением спецприспособлений и инструмента острые концы должны быть направлены только от себя в безопасном направлении;</li> <li>- запрещается класть ножницы и нитки около приводного ремня;</li> <li>- запрещается касаться иглы, открывать оградительные и предохранительные приспособления, снимать и надевать приводной</li> </ul>



Наименование инструмента/оборудования	Требования безопасности
	<p>ремень на ходу машины;</p> <ul style="list-style-type: none"> <li>- случайно попавшие в приводной ремень нитки, кусочки ткани и прочее доставать при выключенном электродвигателе;</li> <li>- чистку и смазку машины производить при выключенном электродвигателе. При этом поворачивать машину на шарнирных петлях обеими руками;</li> <li>- при замене игл пользоваться отверткой. Закрепляя иглодержатель правой рукой, левую руку держать выше уровня отвертки;</li> <li>- отработанные или сломанные иглы не бросать на пол, а складывать в определенное место;</li> <li>- при любых перерывах в работе выключать машину.</li> </ul>
<p>Спецприспособления (средства малой механизации: лапки, насадки)</p>	<ul style="list-style-type: none"> <li>- запрещается использовать не исправные или сломанные лапки, насадки;</li> <li>- производить замену спецприспособлений при включённой швейной машине;</li> <li>- при замене использовать исправные отвертки.</li> </ul>
<p>Промышленная краеобметочная машина (оверлок)/ Бытовая краеобметочная машина</p>	<ul style="list-style-type: none"> <li>- запрещается пускать машину с поднятой лапкой;</li> <li>- маховое колесо вращать только по часовой стрелке от себя;</li> <li>- работать обеими руками.</li> <li>- направлять детали изделия, придерживая руками;</li> <li>- соблюдать осторожность при перемещении иглы и ножей вверх и вниз и постоянно следить за положением ткани и рук при шитье;</li> <li>- нельзя тянуть и подталкивать ткань во время работы на машине, чтобы не поломать иглу;</li> <li>- на переходных швах скорость обработки должны быть снижена.</li> <li>- следить за рабочей позой и положением рук: не наклоняться к движущимся и вращающимся частям машины, не подводить руки к игле и ножам.</li> </ul>
<p>Электропаровой утюг/бытовой утюг</p>	<ul style="list-style-type: none"> <li>- перед включением электрического утюга в сеть встать на диэлектрический коврик;</li> <li>- при работе следить за тем, чтобы горячая подошва утюга не касалась электрического шнура;</li> <li>- во избежание ожога рук не касаться горячих металлических частей утюга и не смачивать обильно материал водой;</li> <li>- не перегревать утюг (парогенератор) во избежание возникновения пожара;</li> <li>- наполняя утюг водой, отключить питание гладильной доски;</li> <li>- не стучать утюгом (парогенератором) по обрабатываемым изделиям, во избежание расшатывания утюгом в соединениях токоведущих частей с корпусом;</li> <li>- увлажнять изделия или детали только пульверизатором;</li> <li>- при любой неисправности, особенно при ощущении тока, выключить утюг (парогенератор, пресс) и сообщить эксперту;</li> <li>- после устранения неисправностей приступить к работе с разрешения эксперта;</li> <li>- при любых перерывах в работе выключать утюг (парогенератор);</li> <li>- по окончании работы выключить утюг (парогенератор), тщательно убрать рабочее место.</li> </ul>
<p>Многофункциональная гладильная доска</p>	<ul style="list-style-type: none"> <li>- перед включением многофункциональной гладильной доски в сеть встать на диэлектрический коврик;</li> </ul>



Наименование инструмента/оборудования	Требования безопасности
	<ul style="list-style-type: none"> <li>- наполняя утюг водой, отключить питание гладильной доски;</li> <li>- во избежание ожога не прикасайтесь к горячей поверхности гладильной доски;</li> <li>- после использования всегда отключайте питание гладильной доски, даже если Вы отлучаетесь на короткое время;</li> <li>- отключая питание гладильной доски, не дергайте за шнур. Возьмитесь за вилку и выньте ее из розетки.</li> </ul>
Пресс	<ul style="list-style-type: none"> <li>- привод гладильных прессов должен обеспечивать плавное (без рывков и ударов) движение верхней плиты;</li> <li>- сила прижима гладильных плит не должна превышать допустимую величину, при этом должна обеспечиваться возможность ее быстрой регулировки;</li> <li>- пресс должен иметь удобное расположение вентиля и кнопок управления для быстрого отключения от всех подводящих коммуникаций (пара, электроэнергии, сжатого воздуха);</li> <li>- аварийное отключение пресса в нерабочее положение должно осуществляться быстро, путем легкого нажатия на кнопку управления;</li> <li>- в нерабочем положении верхняя плита должна фиксироваться на расстоянии, исключающем возможность ожога рук работника при укладке обрабатываемых материалов на столе пресса.</li> </ul>
Промышленная автоматическая петельная швейная машина	<ul style="list-style-type: none"> <li>- запрещается пускать машину с поднятой лапкой;</li> <li>- маховое колесо вращать только по часовой стрелке от себя;</li> <li>- работать обеими руками.</li> <li>- направлять детали изделия, придерживая руками;</li> <li>- соблюдать осторожность при перемещении иглы и ножа, и постоянно следить за положением ткани и рук при шитье;</li> <li>- нельзя тянуть и подталкивать ткань во время работы на машине, чтобы не поломать иглу;</li> <li>- следить за рабочей позой и положением рук: не наклоняться к движущимся и вращающимся частям машины, не подводить руки к игле и ножу.</li> </ul>
ПК (Программное обеспечение САПР)	<ul style="list-style-type: none"> <li>- запрещается класть на корпус и дисплей компьютера посторонние предметы, прикасаться к элементам аппаратуры мокрыми руками, производить чистку корпуса оборудования, находящегося под напряжением, располагать технику близко к жилищно-коммунальным инженерным системам;</li> <li>- в случае обнаружения неисправности компьютера немедленно прекратить работу и сообщить об этом ответственному эксперту;</li> <li>- эксплуатировать компьютер только с соблюдением инструкции, установленной производителем;</li> <li>- избегать частого и необоснованного включения и выключения компьютера во время работы.</li> </ul>
Широкоформатный плоттер	<ul style="list-style-type: none"> <li>- запрещено вскрывать корпус широкоформатного принтера или разбирать его на части;</li> <li>- в случае обнаружения неисправности плоттера немедленно прекратить работу и сообщить об этом ответственному эксперту;</li> <li>- эксплуатировать плоттер только с соблюдением инструкции, установленной производителем;</li> <li>- избегать частого и необоснованного включения и выключения плоттера во время работы.</li> </ul>



### 3.2. При выполнении конкурсных заданий и уборке рабочих мест:

- необходимо быть внимательным, не отвлекаться посторонними разговорами и делами, не отвлекать других участников;
- соблюдать настоящую инструкцию;
- соблюдать правила эксплуатации оборудования, механизмов и инструментов, не подвергать их механическим ударам, не допускать падений;
- поддерживать порядок и чистоту на рабочем месте;
- рабочий инструмент располагать таким образом, чтобы исключалась возможность его скатывания и падения;
- выполнять конкурсные задания только исправным инструментом;

3.3. При неисправности инструмента и оборудования – прекратить выполнение конкурсного задания и сообщить об этом Эксперту, а в его отсутствие заместителю главного Эксперта.

## ***4. Требования охраны труда в аварийных ситуациях***

4.1. При обнаружении неисправности в работе электрических устройств, находящихся под напряжением (повышенном их нагреве, появления искрения, запаха гари, задымления и т.д.), участнику следует немедленно сообщить о случившемся Экспертам. Выполнение конкурсного задания продолжить только после устранения возникшей неисправности.

4.2. В случае возникновения у участника плохого самочувствия или получения травмы сообщить об этом эксперту.

4.3. При поражении участника электрическим током немедленно отключить электросеть, оказать первую помощь (самопомощь) пострадавшему, сообщить Эксперту, при необходимости обратиться к врачу.

4.4. При несчастном случае или внезапном заболевании необходимо в первую очередь отключить питание электрооборудования, сообщить о случившемся Экспертам, которые должны принять мероприятия по оказанию первой помощи пострадавшим, вызвать скорую медицинскую помощь, при необходимости отправить пострадавшего в ближайшее лечебное учреждение.

4.5. При возникновении пожара необходимо немедленно оповестить Главного эксперта и экспертов. При последующем развитии событий следует руководствоваться указаниями Главного эксперта или эксперта, заменяющего его. Приложить усилия для исключения состояния страха и паники.

При обнаружении очага возгорания на конкурсной площадке необходимо любым возможным способом постараться загасить пламя в "зародыше" с обязательным соблюдением мер личной безопасности.

При возгорании одежды попытаться сбросить ее. Если это сделать не удастся, упасть на пол и, перекатываясь, сбить пламя; необходимо накрыть горящую одежду куском плотной ткани, облить водой, запрещается бежать – бег только усилит интенсивность горения.

В загоревшемся помещении не следует дожидаться, пока приблизится пламя. Основная опасность пожара для человека – дым. При наступлении признаков удушья лечь на пол и как можно быстрее ползти в сторону эвакуационного выхода.

4.6. При обнаружении взрывоопасного или подозрительного предмета не подходите близко к нему, предупредите о возможной опасности находящихся поблизости экспертов или обслуживающий персонал.

При происшествии взрыва необходимо спокойно уточнить обстановку и действовать по указанию экспертов, при необходимости эвакуации возьмите с собой документы и предметы первой необходимости, при передвижении соблюдайте осторожность, не трогайте поврежденные конструкции, оголившиеся электрические провода. В разрушенном или поврежденном помещении не следует пользоваться открытым огнем (спичками, зажигалками и т.п.).

#### ***5.Требование охраны труда по окончании работ***

После окончания работ каждый участник обязан:

- 5.1. Привести в порядок рабочее место.
- 5.2. Убрать средства индивидуальной защиты в отведенное для хранения место.
- 5.3. Отключить инструмент и оборудование от сети.
- 5.4. Инструмент убрать в специально предназначенное для хранения место.
- 5.5. Сообщить эксперту о выявленных во время выполнения конкурсных заданий неполадках и неисправностях оборудования и инструмента, и других факторах, влияющих на безопасность выполнения конкурсного задания.



## Инструкция по охране труда для экспертов

### 1. Общие требования охраны труда

1.1. К работе в качестве эксперта Компетенции «Технологии моды» допускаются Эксперты, прошедшие специальное обучение и не имеющие противопоказаний по состоянию здоровья.

1.2. Эксперт с особыми полномочиями, на которого возложена обязанность за проведение инструктажа по охране труда, должен иметь действующее удостоверение «О проверке знаний требований охраны труда».

1.3. В процессе контроля выполнения конкурсных заданий и нахождения на территории и в помещениях конкурсной площадке Эксперт обязан четко соблюдать:

- инструкции по охране труда и технике безопасности;
- правила пожарной безопасности, знать места расположения первичных средств пожаротушения и планов эвакуации.
- расписание и график проведения конкурсного задания, установленные режимы труда и отдыха.

1.4. При работе на персональном компьютере и копировально-множительной технике на Эксперта могут воздействовать следующие вредные и (или) опасные производственные факторы:

- электрический ток;
- статическое электричество, образующееся в результате трения движущейся бумаги с рабочими механизмами, а также при некачественном заземлении аппаратов;
- шум, обусловленный конструкцией оргтехники;
- химические вещества, выделяющиеся при работе оргтехники;
- зрительное перенапряжение при работе с ПК.

При наблюдении, за выполнением конкурсного задания участниками, на Эксперта могут воздействовать следующие вредные и (или) опасные производственные факторы:

#### Физические:

- режущие и колющие предметы;
- термические ожоги;
- поражение электрическим током;
- опасность травмирования рук и головы при работе на швейном оборудовании;
- шум и вибрация.

#### Химические:

- запах клея.
- формальдегид, текстильные красители и прочие средства обработки ткани;
- нагретые пластмассы.

#### Психологические:






- чрезмерное напряжение внимания, усиленная нагрузка на зрение
- ответственность при выполнении своих функций.



1.5. Применяемые во время выполнения конкурсного задания средства индивидуальной защиты:

отсутствуют.

1.6. Знаки безопасности, используемые на рабочих местах участников, для обозначения присутствующих опасностей:

- F 04 Огнетушитель 
- E 22 Указатель выхода 
- E 23 Указатель запасного выхода 
- ЕС 01 Аптечка первой медицинской помощи 
- P 01 Запрещается курить 

1.7. При несчастном случае пострадавший или очевидец несчастного случая обязан немедленно сообщить о случившемся Главному Эксперту.

В помещении Экспертов Компетенции «Технологии моды» находится аптечка первой помощи, укомплектованная изделиями медицинского назначения, ее необходимо использовать для оказания первой помощи, самопомощи в случаях получения травмы.

В случае возникновения несчастного случая или болезни Эксперта, об этом немедленно уведомляется Главный эксперт.

1.8. Эксперты, допустившие невыполнение или нарушение инструкции по охране труда, привлекаются к ответственности в соответствии с Регламентом Чемпионата, а при необходимости согласно действующему законодательству.

## ***2. Требования охраны труда перед началом работы***

Перед началом работы Эксперты должны выполнить следующее:

2.1. В подготовительный день, Эксперт с особыми полномочиями, ответственный за охрану труда, обязан провести подробный инструктаж по «Программе инструктажа по охране труда и технике безопасности», ознакомить экспертов и участников с инструкцией по технике безопасности, с планами эвакуации при возникновении пожара, с местами расположения санитарно-бытовых помещений, медицинскими кабинетами, питьевой воды, проконтролировать подготовку рабочих мест участников в соответствии с Техническим описанием компетенции.

Проверить специальную одежду, обувь и др. средства индивидуальной защиты. Одеть необходимые средства защиты для выполнения подготовки и контроля подготовки участниками рабочих мест, инструмента и оборудования.

2.2. Ежедневно, перед началом выполнения конкурсного задания участниками конкурса, Эксперт с особыми полномочиями проводит инструктаж по охране труда, Эксперты



контролируют процесс подготовки рабочего места участниками, и принимают участие в подготовке рабочих мест участников в возрасте моложе 18 лет.

2.3. Ежедневно, перед началом работ на конкурсной площадке и в помещении экспертов необходимо:

- осмотреть рабочие места экспертов и участников;
- привести в порядок рабочее место эксперта;
- проверить правильность подключения оборудования в электросеть;
- одеть необходимые средства индивидуальной защиты;
- осмотреть инструмент и оборудование участников в возрасте до 18 лет, участники старше 18 лет осматривают самостоятельно инструмент и оборудование.

2.5. Подготовить необходимые для работы материалы, приспособления, и разложить их на свои места, убрать с рабочего стола все лишнее.

2.6. Эксперту запрещается приступать к работе при обнаружении неисправности оборудования. О замеченных недостатках и неисправностях немедленно сообщить Техническому Эксперту и до устранения неполадок к работе не приступать.

### ***3. Требования охраны труда во время работы***

3.1. При выполнении работ по оценке конкурсных заданий на персональном компьютере и другой оргтехнике, значения визуальных параметров должны находиться в пределах оптимального диапазона.

3.2. Изображение на экранах видеомониторов должно быть стабильным, ясным и предельно четким, не иметь мерцаний символов и фона, на экранах не должно быть бликов и отражений светильников, окон и окружающих предметов.

3.3. Суммарное время непосредственной работы с персональным компьютером и другой оргтехникой в течение конкурсного дня должно быть не более 6 часов.

Продолжительность непрерывной работы с персональным компьютером и другой оргтехникой без регламентированного перерыва не должна превышать 2-х часов. Через каждый час работы следует делать регламентированный перерыв продолжительностью 15 мин.

3.4. Во избежание поражения током запрещается:

- прикасаться к задней панели персонального компьютера и другой оргтехники, монитора при включенном питании;
- допускать попадания влаги на поверхность монитора, рабочую поверхность клавиатуры, дисководов, принтеров и других устройств;
- производить самостоятельно вскрытие и ремонт оборудования;
- переключать разъемы интерфейсных кабелей периферийных устройств при включенном питании;
- загромождать верхние панели устройств бумагами и посторонними предметами;
- допускать попадание влаги на поверхность системного блока (процессора), монитора, рабочую поверхность клавиатуры, дисководов, принтеров и др. устройств;

3.5. При выполнении модулей конкурсного задания участниками, Эксперту необходимо быть внимательным, не отвлекаться посторонними разговорами и делами без необходимости, не отвлекать других Экспертов и участников.

3.6. Эксперту во время работы с оргтехникой:



- обращать внимание на символы, высвечивающиеся на панели оборудования, не игнорировать их;

- не снимать крышки и панели, жестко закрепленные на устройстве. В некоторых компонентах устройств используется высокое напряжение или лазерное излучение, что может привести к поражению электрическим током или вызвать слепоту;

- не производить включение/выключение аппаратов мокрыми руками;

- не ставить на устройство емкости с водой, не класть металлические предметы;

- не эксплуатировать аппарат, если он перегрелся, стал дымиться, появился посторонний запах или звук;

- не эксплуатировать аппарат, если его уронили или корпус был поврежден;

- вынимать застрявшие листы можно только после отключения устройства из сети;

- запрещается перемещать аппараты включенными в сеть;

- все работы по замене картриджей, бумаги можно производить только после отключения аппарата от сети;

- запрещается опираться на стекло оригиналодержателя, класть на него какие-либо вещи помимо оригинала;

- запрещается работать на аппарате с треснувшим стеклом;

- обязательно мыть руки теплой водой с мылом после каждой чистки картриджей, узлов и т.д.;

- просыпанный тонер, носитель немедленно собрать пылесосом или влажной ветошью.

3.7. Включение и выключение персонального компьютера и оргтехники должно проводиться в соответствии с требованиями инструкции по эксплуатации.

3.8. Запрещается:

- устанавливать неизвестные системы паролирования и самостоятельно проводить переформатирование диска;

- иметь при себе любые средства связи;

- пользоваться любой документацией кроме предусмотренной конкурсным заданием.

3.9. При неисправности оборудования – прекратить работу и сообщить об этом Техническому эксперту, а в его отсутствие заместителю главного Эксперта.

3.10. При наблюдении за выполнением конкурсного задания участниками Эксперту:

- одеть необходимые средства индивидуальной защиты;

- передвигаться по конкурсной площадке не спеша, не делая резких движений, смотря под ноги.

#### **4. Требования охраны труда в аварийных ситуациях**

4.1. При обнаружении неисправности в работе электрических устройств, находящихся под напряжением (повышенном их нагреве, появления искрения, запаха гари, задымления и т.д.), Эксперту следует немедленно отключить источник электропитания и принять меры к устранению неисправностей, а также сообщить о случившемся Техническому Эксперту. Работу продолжать только после устранения возникшей неисправности.

4.2. В случае возникновения зрительного дискомфорта и других неблагоприятных субъективных ощущений следует ограничить время работы с персональным компьютером и другой оргтехникой, провести коррекцию длительности перерывов для отдыха или провести



смену деятельности на другую, не связанную с использованием персонального компьютера и другой оргтехники.

4.3. При поражении электрическим током немедленно отключить электросеть, оказать первую помощь (самопомощь) пострадавшему, сообщить Главному Эксперту, при необходимости обратиться к врачу.

4.4. При несчастном случае или внезапном заболевании необходимо в первую очередь отключить питание электрооборудования, сообщить о случившемся Главному Эксперту.

4.5. При возникновении пожара необходимо немедленно оповестить технического эксперта. При последующем развитии событий следует руководствоваться указаниями Главного эксперта или должностного лица, заменяющего его. Приложить усилия для исключения состояния страха и паники.

При обнаружении очага возгорания на конкурсной площадке необходимо любым возможным способом постараться загасить пламя в "зародыше" с обязательным соблюдением мер личной безопасности.

При возгорании одежды попытаться сбросить ее. Если это сделать не удастся, упасть на пол и, перекатываясь, сбить пламя; необходимо накрыть горящую одежду куском плотной ткани, облить водой, запрещается бежать – бег только усилит интенсивность горения.

В загоревшемся помещении не следует дожидаться, пока приблизится пламя. Основная опасность пожара для человека – дым. При наступлении признаков удушья лечь на пол и как можно быстрее ползти в сторону эвакуационного выхода.

4.6. При обнаружении взрывоопасного или подозрительного предмета не подходить близко к нему, предупредить о возможной опасности находящихся поблизости ответственных лиц.

При происшествии взрыва необходимо спокойно уточнить обстановку и действовать по указанию должностных лиц, при необходимости эвакуации, эвакуировать участников и других экспертов и конкурсной площадки, взять те с собой документы и предметы первой необходимости, при передвижении соблюдать осторожность, не трогать поврежденные конструкции, оголившиеся электрические провода. В разрушенном или поврежденном помещении не следует пользоваться открытым огнем (спичками, зажигалками и т.п.).

### ***5. Требование охраны труда по окончании работ***

После окончания конкурсного дня Эксперт обязан:

5.1. Отключить электрические приборы, оборудование, инструмент и устройства от источника питания.

5.2. Привести в порядок рабочее место Эксперта и проверить рабочие места участников.

5.3. Сообщить Техническому эксперту о выявленных во время выполнения конкурсных заданий неполадках и неисправностях оборудования, и других факторах, влияющих на безопасность труда.